

# Idea Development




د مفکوري پراختيا

Name \_\_\_\_\_

نوم: \_\_\_\_\_

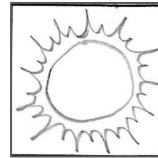



1 **Generate ideas** — maximum of 50%

نظرونه توليد کړئ -- اعظمي 50%



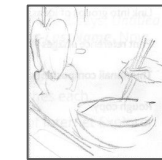


Number of **words** → \_\_\_\_\_ ÷ 3 = \_\_\_\_\_%

د کلمو شمير → \_\_\_\_\_ ÷ 3 = \_\_\_\_\_%



Number of **simple sketches** → \_\_\_\_\_ × 2% = \_\_\_\_\_%

د ساده سکيچونو شمير → \_\_\_\_\_ × 2% = \_\_\_\_\_%



Number of **better sketches** → \_\_\_\_\_ × 4% = \_\_\_\_\_%

د غوره سکيچونو شمير → \_\_\_\_\_ × 4% = \_\_\_\_\_%

2 **Select the best and join together ideas**

غوره نظرونه وټاکئ او له دوی سره يوځای شئ

**Circle the best ideas** circled = 5%

د غوره نظرونو دايره کړئ: دايره = 5%

**Link into groups of ideas** linked = 5%

دوی د نظرونو په گروپونو کې وصل کړئ: تړل شوي = 5%

3 **Print reference images** — maximum of 8 images

د حوالي عکسونه چاپ کړئ -- اعظمي 8 عکسونه

\_\_\_\_\_ images × 5% = \_\_\_\_\_%

\_\_\_\_\_ انځورونه × 5% = \_\_\_\_\_%

4 **Thumbnail compositions** — maximum of 10

د تمبيل ترکیبونه -- اعظمي د 10 تمبيلونو څخه

\_\_\_\_\_ thumbnails × 8% = \_\_\_\_\_%

\_\_\_\_\_ تمبيل × 8% = \_\_\_\_\_%

5 **Rough copy** — great quality or better

خراب کاپي -- ښه کیفیت یا ښه

\_\_\_\_\_ drawing × 25% = \_\_\_\_\_%

\_\_\_\_\_ نقاشي × 25% = \_\_\_\_\_%

**Total = \_\_\_\_\_%**

تول = \_\_\_\_\_%

**NOTE:** If you simply copy a picture from the internet, your mark drops to 25%.

يادونه: که تاسو په ساده ډول له انټرنیټ څخه يو عکس کاپي کړئ، ستاسو نښه 25% ته راښکته کېږي.

## Generate ideas !

## نظريات پيدا ڪري!

Use lists, a web map, or simple drawings to come up with a LOT of ideas! If you already have an idea in mind, choose that as your central theme and expand upon it. Let your ideas wander - one idea leads to another. Drawings can be details of source images, different viewpoints, textures, technical experiments, etc.

لستونه، ويب نقشه، يا ساده انڱورونو ڇخه ڪار واخلئ ترڏو ڊيڙو نظرونو سره راشي! ڪه تاسو دمخه يو نظر په ذهن ڪي لري، هغه د خپل مرڪزي موضوع په توڳه وٽاڪي او په هغي باندې پراخ ڪري. اجازه راکري ڇي خپل نظرونه وگرځوي -- يوه مفڪوره بل لوري ته ڇي نقاشي ڪيداي شي د سرچيني عڪسونو توضيحات، مختلف ليدونه، جوڙينت، تخنيڪي تجربې، او نور وي.

### Adding up points for ideas:

### د نظرونو لپاره ٽڪي اضافو ڪول:

Number of **words** → \_\_\_\_ ÷ 3 = \_\_\_\_%

د کلمو شمير → \_\_\_\_ ÷ 3 = \_\_\_\_%

Number of **simple** sketches → \_\_\_\_ × 2% = \_\_\_\_%

د ساده سڪيچونو شمير → \_\_\_\_ × 2% = \_\_\_\_%

Number of **better** sketches → \_\_\_\_ × 4% = \_\_\_\_%

د غوره سڪيچونو شمير → \_\_\_\_ × 4% = \_\_\_\_%

## Select the best

Draw circles or squares around your best ideas

You have selected the best 3-7 ideas = 5%

## غوره غوره کړئ

د خپلو غوره نظرونو شاوخوا حلقې یا چوکۍ رسم کړئ

تاسو غوره 3-7 نظرونه = 5% غوره کړي دي

## Link the best into groups

Draw dashed or coloured lines to link your best ideas into groups that could work well together

خپل غوره نظرونه په گروپونو کې د نښلولو لپاره ډش شوي یا رنگ شوي کرښې رسم کړئ چې کولی شي یوځای کار وکړي.

You have joined the best ideas with lines = 5%

## غوره په ډلو کې وصل کړئ

تاسو د لینونو = 5% سره غوره نظرونو سره یوځای شوي یاست

## Print references

- Print **SIX** reference images so you can accurately observe the challenging parts of your artwork. Taking and using your own photographs is preferred, but image searches are also fine.

شپڙ حوالی عکسونه چاپ کری ترڅو تاسو د خپل هنري کار ننگونې برخې په سمه توګه وڅیړئ. ستاسو د عکس اخیستنل او کارول غوره دي، مګر د انځور لټون هم ښه دي.

- **Do not simply copy a picture that you find.** The idea is to edit and combine source images to create your own artwork. If you simply copy a picture, you are plagiarizing and will earn a zero for your idea generation and any criteria involving creativity in your final artwork.

په ساده ډول د هغه عکس کاپي مه کوئ چې تاسو یې ومومئ. نظریه دا ده چې ستاسو د هنر کار رامینځته کولو لپاره د سرچینې عکسونه ایډیټ او یوځای کری. که تاسو په ساده ډول یو عکس کاپي کری، نو تاسو به غلا کوئ او ستاسو د نظر تولید لپاره به صفر لاسته راوړئ او هر هغه معیار چې خلاقیت پکې شامل وي. ستاسو وروستی هنري کار.

- Up to half of your pictures may be of drawings, paintings, or other artworks of others to use as inspiration. The other images must be realistic photographs.

ستاسو تر نیمايي پورې انځورونه کیدای شي د انځورونو، انځورونو، یا د نورو هنرونو څخه وي چې د الهام په توګه کارول کېږي، نور انځورونه باید حقیقي عکسونه وي.

- You must hand in the **printed** copy of the images to earn the marks.

تاسو باید د نمره تر لاسه کولو لپاره د عکسونو چاپ شوي کاپي په لاس کې ورکړئ.

Number of reference photos → \_\_\_\_ × 5% = \_\_\_\_%

د حوالی عکسونو شمیر → \_\_\_\_ × 5% = \_\_\_\_%

## Thumbnail compositions

## د تمبیل ترکیبونه


- Create **TWO or more** thumbnail drawings anywhere in the idea development section.  
د نظر پراختیا برخه کې هر چیرې دوه یا ډیر تمبیل ډراینگونه جوړ کړئ.
- These should be based on combinations of ideas that you come up with. Include your **background**.  
دا باید د نظرونو د ترکیب پر بنسټ وي چې تاسو ورسره راځي. خپل شالید پکې شامل کړئ.
- Experiment with unusual angles, viewpoints, and arrangements to help make your artwork stand out.  
د غیر معمولي زاویو، لیدونو، او ترتیباتو سره تجربه وکړئ ترڅو ستاسو د هنري کار په څرگندولو کې مرسته وکړي.
- Draw a frame around your thumbnails to show the edges of the artwork.  
د هنري کار ځنډې د بنودلو لپاره د خپلو تمبیلونو شاوخوا چوکاټ رسم کړئ.

## Adding up points for THUMBNAIL drawings

د تمبیل انځورونو لپاره د پواننتونو اضافه کول

Number of **thumbnail** drawings → \_\_\_\_ × 8% = \_\_\_\_%

د تمبیل انځورونو شمیر → \_\_\_\_ × 8% = \_\_\_\_%



## Rough drawing

- Take the best ideas from your thumbnails and combine them into an improved rough copy.  
د خپلو تمبيلونو څخه غوره نظرونه واخلي او په ښه شوي کاپي کې يې يوځای کړئ.
- Use this to work out the bugs and improve your skills before you start the real thing.  
دا د کيغونو د کار کولو لپاره وکاروئ او خپل مهارتونه ښه کړئ مخکې لدې چې تاسو اصلي شی پيل کړئ.
- If you are using colour, use paint or coloured pencil to show your colour scheme.  
که تاسو رنگ کاروئ، د رنگ سکيم ښودلو لپاره رنگ يا رنگ شوي پينسل وکاروئ.
- Draw in a frame to show the outer edges of your artwork.  
په يوه چوکاټ کې رسم کړئ ترڅو ستاسو د هنري کار بهرنی څنډې وښايئ.
- **Remember to choose a non-central composition.**  
په ياد ولرئ چې غير مرکزي ترکيب غوره کړئ.

## Examples of ROUGH drawings

د سخت نقاشيو مثالونه

Rough drawing → up to 25% = \_\_\_%

خراب انځور → تر 25% پورې = \_\_\_%

